

# 商 品 仕 様 書

No. 1

全 5

本仕様書適用品番・品名一覧表

商品品番	品 名
WTA9001	アドバンスシリーズ 専用施工棒(1連用)
WTA9002	アドバンスシリーズ 専用施工棒(2連用)
WTA9003	アドバンスシリーズ 専用施工棒(3連用)

## 1. 品質保証

1-1 形状および材料・色彩 商品仕様図による

1-2 性 能

- ・試験方法は、JIS C 8306(配線器具の試験方法)による。
- ・試験場所は、常温(5℃～35℃)、常湿(相対湿度45%～85%)状態とする。

耐熱性	70℃±3℃	3時間
-----	--------	-----

## 2. 環境条件

2-1 使用場所

- ・住宅、事務所などの屋内で使用してください。
- ・過酷な取扱いを受ける作業場、水気のある屋側等では使用しないでください。

2-2 使用周囲温度 -10℃ ～ +40℃

品番

WTA9001  
他2品番

品名

アドバンスシリーズ 専用施工棒(1連用)  
他2品種

改

—

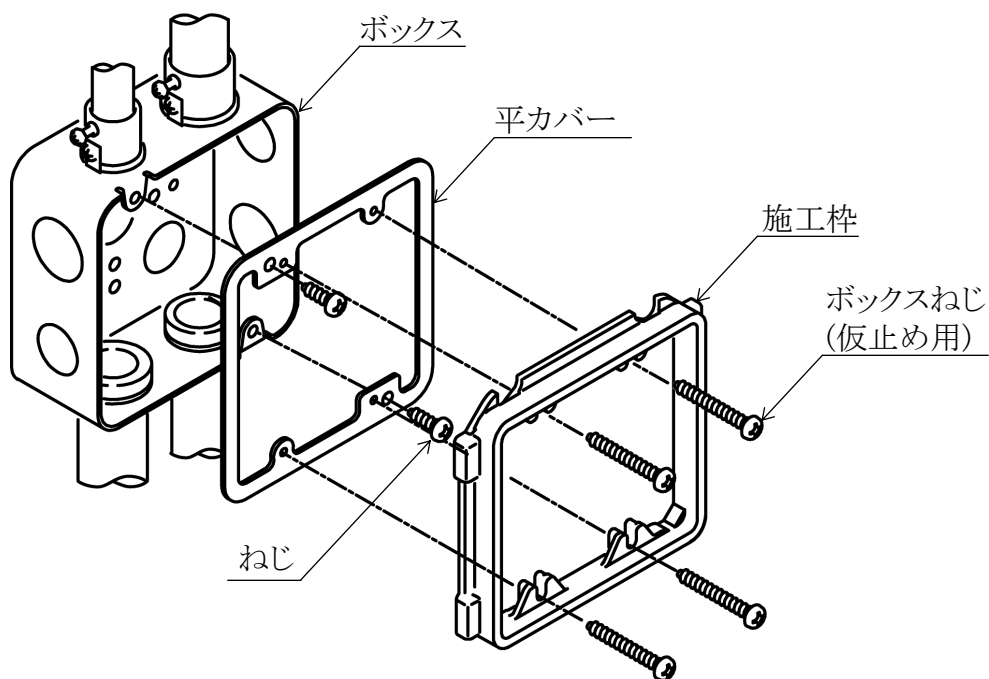
# 商品仕様書

No. 2

全 5

3. 施工方法(下図は2連用の施工枠です。1連用、3連用についても同様です。)

(1) 施工枠を取り付けてから、コンクリートで埋め込む



※ 仮止めボックスねじの適正締付トルク：0.8 N・m～1 N・m

品番

WTA9001  
他2品番

品名

アドバンスシリーズ 専用施工枠(1連用)  
他2品種

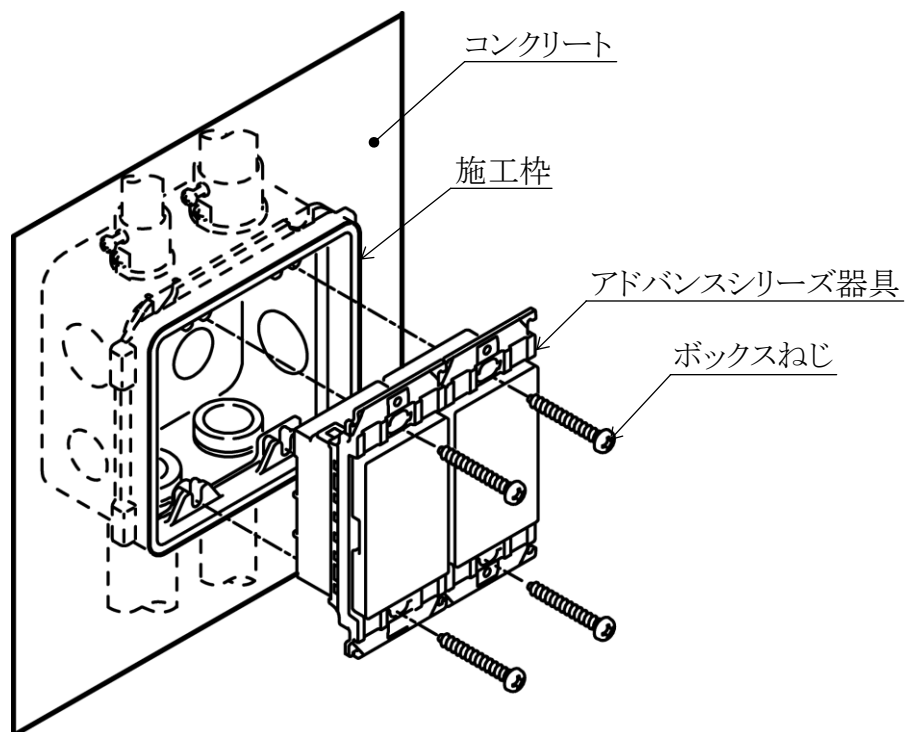
改

# 商品仕様書

No. 3

全 5

(2) コンクリートの表面を平らに仕上げ、器具を取り付ける。



※ (1)で仮止めしたボックスねじを取り外して使用します。

(注) 施工枠を仮止めしたボックスねじが短い場合は、長いボックスねじに取り替えてください。

品番

WTA9001  
他2品番

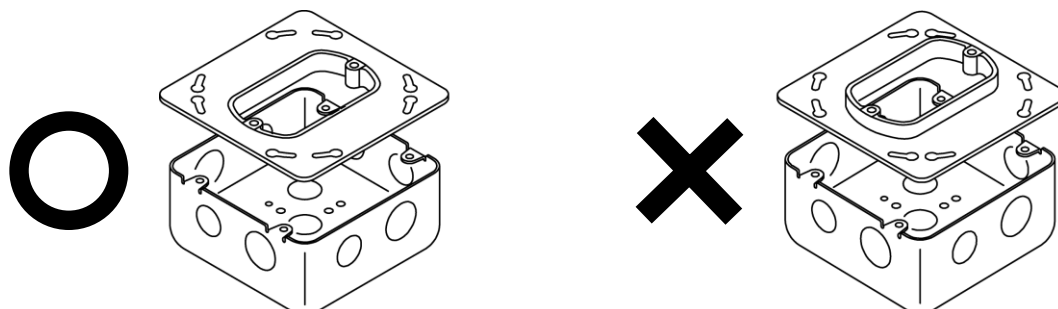
品名

アドバンスシリーズ 専用施工枠(1連用)  
他2品種

改

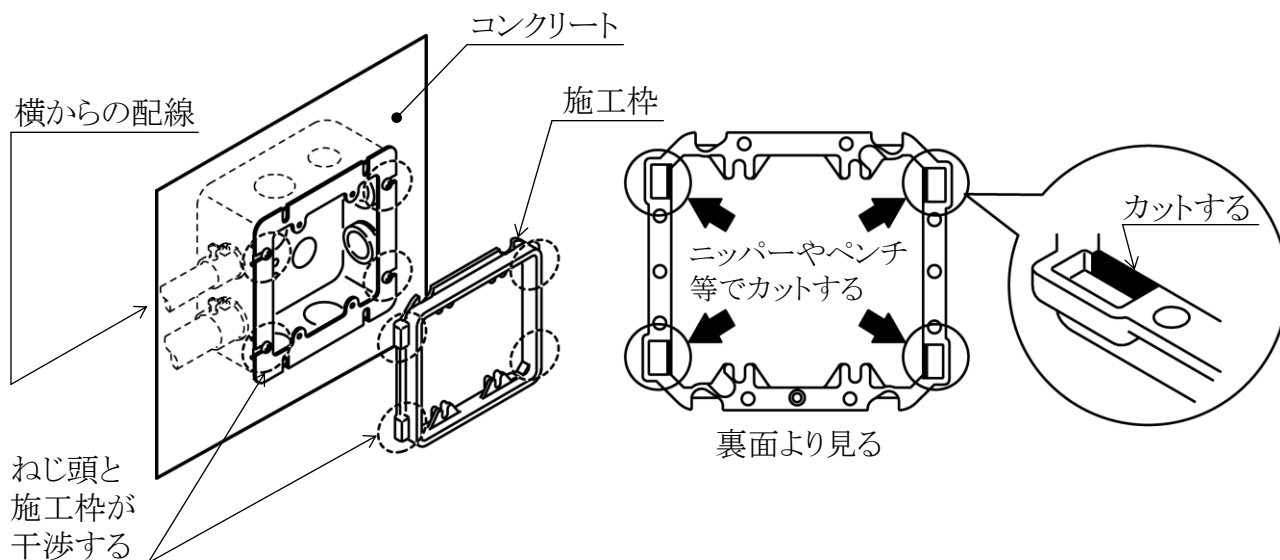
## 4. 施工上の注意事項

- (1) 塗り代カバーには使用できません。  
平カバー兼用商品の場合は平カバー面をお使いください。



- (2) 本品は、片寄りスイッチカバーには使用できません。

- (3) WTA9002を使用する際、大型アウトレットボックスを横向きに施工した場合、ねじ頭が干渉しますので下図に示す部分をカットしてご使用ください。



- (4) ボックスねじを過大なトルクで締め付けますと、施工枠が変形したり破損したりしますのでご使用になられる取付枠の仕様書に記載されている適正締め付トルクを参照ください。

品番	WTA9001 他2品番	品名	アドバンスシリーズ 専用施工枠(1連用) 他2品種	改	
----	-----------------	----	------------------------------	---	--

# 商 品 仕 様 書

No. 5

全 5

## 5. 安全確保のための使用上の禁止事項

下記の項目を満足されていない場合のトラブルに関しては、責任を負いかねます。

- ・ 過酷な取扱いを受ける作業場、水気のある屋側、屋外では使用しないでください。故障の原因になります。

## 6. 品質保証について

### 6-1 保証期間

- ・ 本品の品質保証期間は、商品お買い上げ日(お引き渡し日)より1年間です。

### 6-2 保証内容

- ・ 仕様書、本体ラベル等の注意書に従った使用状態で保証期間内に故障した場合には、無料修理をさせていただきます。

### 6-3 保証の免責事項

- ・ 保証期間内でも次の場合には、原則として有料にさせていただきます。

- (1) 使用上の誤り、不当な修理や改造による故障および損傷。
- (2) お買上げ後の取付場所の移設、輸送、落下などによる故障および損傷。
- (3) 火災、地震、水害、落雷、その他天災地変、公害、塩害、ガス害(硫化ガスなど)、異常電圧、指定外の使用電源(電圧、周波数)などによる故障および損傷。
- (4) 車両、船舶等に搭載された場合に生ずる故障および損傷。
- (5) 施工上の不備に起因する故障や不具合。
- (6) 法令、取扱説明書で要求される保守点検を行わないことによる故障および損傷。

品  
番

WTA9001  
他2品番

品  
名

アドバンスシリーズ 専用施工枠(1連用)  
他2品種

改